

- > belastingadvies
- > jaarrekeningen
- > loonadministratie
- > juridisch advies

Redeemer International Church Maastricht  
Rijksweg 195  
6247 AG Gronsveld

## Jaarrekening 2020

## INHOUD

### JAARVERSLAG

1 Samenstellingsverklaring	1
2 Resultaat	2
3 Financiële positie	4
4 Grafieken	6

### JAARREKENING

1 Balans	8
2 Winst- en verliesrekening	10
3 Kasstroomoverzicht	11
3.1 Algemene toelichting	11
4 Toelichting op de balans	13
5 Toelichting op de winst- en verliesrekening	17



Aan de directie van:  
Redeemer International Curch Maastricht  
Rijksweg 195  
6247 AG Gronsveld

Maastricht, 24 februari 2021

Betreft: opdracht en gegevens jaarrekening 2020

Geachte directie,

Hieronder is de opdracht in het kader van de gegevens en verantwoordelijkheid weergegeven met betrekking tot het samenstellen van de jaarrekening 2020 van uw onderneming Redeemer International Curch Maastricht

Opdracht

Van u heb ik de opdracht ontvangen voor het samenstellen van de jaarrekening 2020.

Gegevens en verantwoordelijkheid

De jaarrekening is samengesteld op basis van de door u verstrekte gegevens. De verantwoordelijkheid voor de juistheid en de volledigheid van die gegevens en voor daarop gebaseerde jaarrekening berust uitsluitend bij u. Op al onze werkzaamheden zijn de algemene voorwaarde van toepassing, zoals deze zijn gepubliceerd ter griffie van de Rechtbank Maastricht op 18 november 2005 onder nummer 15/2005 AL. Deze zijn reeds aan u verzonden.

Met vriendelijke groet,

Peter Gomolka  
Gomolka Belastingadvies- en administratiekantoor

## 2 Resultaat

Uitgaande van de winst- en verliesrekening over 2020 en 2019 geven de resultaten, waarbij de kosten zijn uitgedrukt in een percentage van de omzet, het volgende beeld:

	2020		2019	
	€	%	€	%
Netto omzet	168.948	100	104.023	100
Inkoopwaarde omzet	21.175	13	12.353	12
<b>Brutomarge</b>	<b>147.773</b>	<b>87</b>	<b>91.670</b>	<b>88</b>
Afschrijvingen	1.803	1	1.533	1
Personeelskosten	125.600	74	0	0
Huisvestingskosten	4.939	3	36.004	35
Verkoopkosten	14.584	9	7.792	7
Algemene/overige kosten	6.190	4	5.357	5
<b>Som der kosten</b>	<b>153.116</b>	<b>91</b>	<b>50.686</b>	<b>49</b>
<b>Bedrijfsresultaat</b>	<b>-5.343</b>	<b>-3</b>	<b>40.984</b>	<b>39</b>

### Toelichting brutomarge

Het bruto-winstpercentage is in 2020 10% gedaald.

De ontwikkeling van de brutomarge over 2020 ten opzichte van 2019 kan als volgt worden weergegeven:

	€
Hogere brutomarge als gevolg van omzet stijging	64.925
Lagere brutomarge als gevolg van inkoopwaarde stijging	8.822
<b>Hogere brutomarge</b>	<b>56.103</b>

### Toelichting bedrijfsresultaat

De bedrijfskosten in het boekjaar 2020 zijn in totaliteit met € 102.430,- toegenomen ten opzichte van 2019.

De ontwikkeling van het bedrijfsresultaat over 2020 ten opzichte van 2019 kan als volgt worden weergegeven:

	€
Bedrijfsresultaat gunstiger door:	

Vervolg op volgende pagina.

Vervolg van vorige pagina.



	<u>€</u>
Hogere brutomarge	56.103
Lagere huisvestigingskosten	<u>31.065</u>
	<u>87.168</u>
Bedrijfsresultaat ongunstiger door:	
Hogere afschrijvingskosten	270
Hogere personeelskosten	125.600
Hogere verkoopkosten	6.792
Hogere algemene kosten	<u>833</u>
	<u>133.495</u>
<b>Lager bedrijfsresultaat</b>	<b><u><u>46.327</u></u></b>

### 3 Financiële positie

In het navolgende vindt u de analyse van de financiële positie van uw onderneming. Opgemerkt dient te worden dat de omvang van balansposten in de loop van een jaar kan fluctueren en dat de waarde per balansdatum aanmerkelijk kan afwijken van een willekeurige, in het verslagjaar gekozen, datum. Kengetallen kunnen hierdoor zijn beïnvloed.

Onderstaand volgt een samenvatting van de balans per 31 december 2020 met de overeenkomstige cijfers per 31 december 2019:

	31-12-2020		31-12-2019	
	€	%	€	%
<b>ACTIVA</b>				
Vaste activa	5.678	13	7.481	18
Liquide middelen	39.126	87	34.462	82
	<b>44.804</b>	<b>100</b>	<b>41.943</b>	<b>100</b>
<b>PASSIVA</b>				
Voorzieningen	35.631	80	40.951	98
Kortlopende schulden en overlopende passiva	9.173	20	992	2
	<b>44.804</b>	<b>100</b>	<b>41.943</b>	<b>100</b>

### Werkkapitaal

Op basis van de voorgaande balans kan een opstelling worden gegeven van het werkkapitaal. Onder werkkapitaal wordt verstaan het geheel van vlottende activa verminderd met de kortlopende schulden. Het werkkapitaal geeft een beeld omtrent de liquide positie over één jaar.

	2020	2019	Mutatie
	€	€	€
Liquide middelen	39.126	34.462	4.664
Vlottende activa	39.126	34.462	4.664
Af: kortlopende schulden en overlopende passiva	9.173	992	8.181
Netto werkkapitaal	<b>29.953</b>	<b>33.470</b>	<b>-3.517</b>

### Solvabiliteit

Uit de solvabiliteit, de verhouding tussen het eigen vermogen en het vreemd vermogen dan wel de verhouding tussen het eigen vermogen en het totaal vermogen, blijkt het weerstandsvermogen van een onderneming. De gewenste (minimale) hoogte van deze solvabiliteit, hangt af van de aard van de onderneming.

Hiervoor kunnen geen algemeen geldende normen worden gegeven. Met behulp van onderstaande kengetallen kan een inzicht worden verkregen in de solvabiliteit van de onderneming.

	<u>2020</u>	<u>2019</u>
Verhouding eigen vermogen / vreemd vermogen	3,88	41,28
Verhouding eigen vermogen / totaal vermogen	0,80	0,98

### Liquiditeit

Uit de liquiditeit, zijnde de verhouding tussen vlottende activa en de kortlopende schulden, blijkt in hoeverre een onderneming aan haar financiële verplichtingen op korte termijn kan voldoen. Met behulp van onderstaande kengetallen kan een inzicht worden verkregen in de liquiditeitspositie van de onderneming.

	<u>2020</u>	<u>2019</u>
Quick ratio (vorderingen, effecten en liquide middelen - voorraden) / kortlopende schulden	4,27	34,74
Current ratio (vorderingen, effecten en liquide middelen) / kortlopende schulden	4,27	34,74

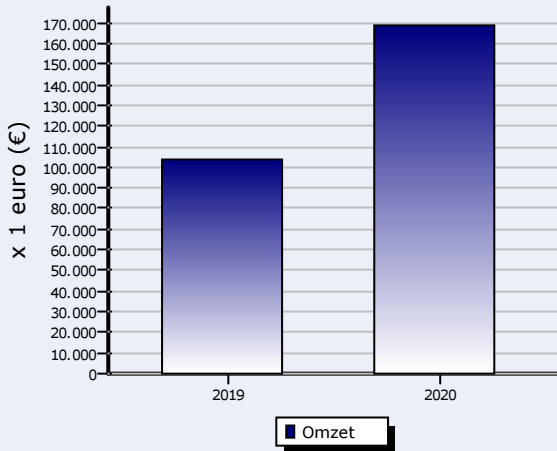
### Rentabiliteit

De rentabiliteit van het vreemd vermogen (RVV) geeft de kostenvoet aan van het in een onderneming werkzaam vreemd vermogen.

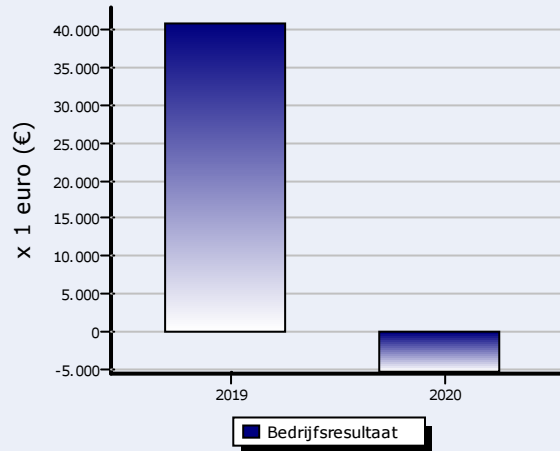
De rentabiliteit van het eigen vermogen (REV) bestaat uit een rentevergoeding voor het gebruik van het eigen vermogen en een vergoeding voor het nemen van risico's (ondernemersrisico). Met behulp van onderstaande kengetallen kan een inzicht worden verkregen in de rentabiliteit van het eigen vermogen en het vreemd vermogen in de onderneming.

4 Grafieken

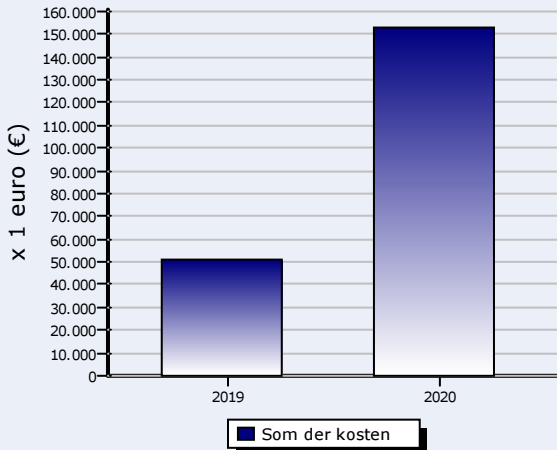
Omzet



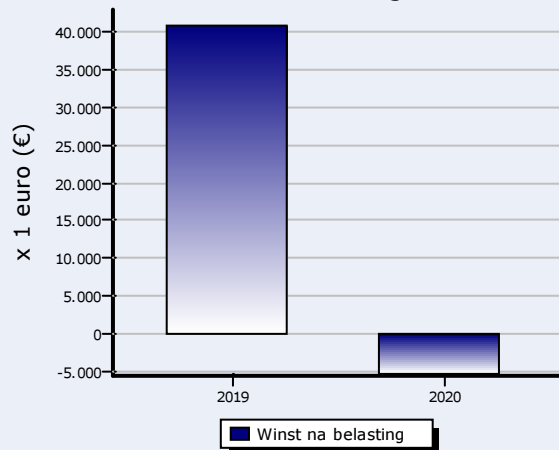
Bedrijfsresultaat



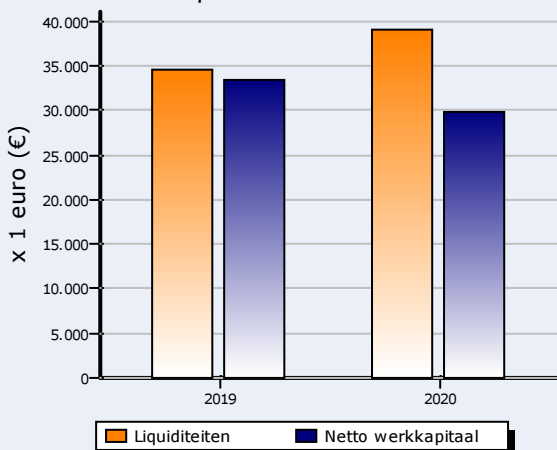
Som der kosten



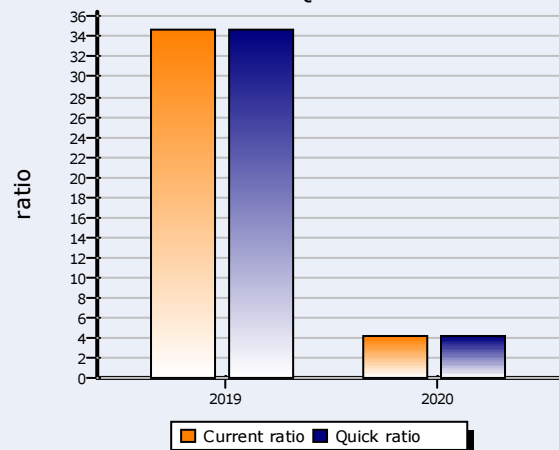
Winst na belasting



Liquiditeit en NWK



Current en Quick ratio







## JAARREKENING

Balans



	Toe- lichting	31-12-2020 €	31-12-2019 €
<b><u>Vaste activa</u></b>			
<b>Materiële vaste activa</b>			
Inventaris	1	<u>5.678</u>	<u>7.481</u>
		<b>5.678</b>	<b>7.481</b>
<b><u>Vlottende activa</u></b>			
<b>Liquide middelen</b>			
Bankrekeningen	2	<u>39.126</u>	<u>34.462</u>
		<b>39.126</b>	<b>34.462</b>
<b>ACTIVA</b>		<b><u>44.804</u></b>	<b><u>41.943</u></b>

Balans



	Toe- lichting	31-12-2020 €	31-12-2019 €
<b>Vorzieningen</b>	<b>3</b>		
Vorzieningen		<u>35.631</u>	<u>40.951</u>
		<b>35.631</b>	<b>40.951</b>
<u>Vreemd vermogen</u>			
Kortlopende schulden en overlopende passiva	<b>4</b>		
Belastingen en premies SV		3.717	0
Overige schulden en overlopende passiva		<u>5.456</u>	<u>992</u>
		<b>9.173</b>	<b>992</b>
<b>PASSIVA</b>		<u><b>44.804</b></u>	<u><b>41.943</b></u>

Winst en verliesrekening



	Toe- lichting	2020 €	2019 €
<b><u>Bruto-bedrijfsresultaat</u></b>			
Totaal omzet	5	168.948	104.023
Totaal inkoopwaarde omzet	6	<u>21.175</u>	<u>12.353</u>
<b>Brutomarge</b>		<b>147.773</b>	<b>91.670</b>
<b><u>Kosten</u></b>			
Lonen en salarissen	7	103.317	0
Sociale lasten en pensioenpremies	8	17.932	0
Overige personeelskosten	9	4.351	0
Afschrijvingen	10	1.803	1.533
Huisvestingskosten	11	4.939	36.004
Verkoopkosten	12	14.584	7.792
Algemene/overige kosten	13	<u>6.190</u>	<u>5.357</u>
<b>Som der kosten</b>		<b><u>153.116</u></b>	<b><u>50.686</u></b>
<b>Bedrijfsresultaat</b>		<b>-5.343</b>	<b>40.984</b>
Financiële baten en lasten	14	<u>23</u>	<u>-33</u>
<b>Resultaat uit bedrijfsuitoefening voor belasting</b>		<b>-5.320</b>	<b>40.951</b>
<b>Resultaat uit bedrijfsuitoefening na belasting</b>		<b><u><u>-5.320</u></u></b>	<b><u><u>40.951</u></u></b>

### 3.1 Algemene toelichting

#### Algemeen

De jaarrekening is opgesteld volgens de bepaling van Titel 9 boek 2 BW. Indien niet anders is vermeld worden de activa en de schulden opgenomen tegen nominale waarde.

#### GRONDSLAGEN VAN WAARDERING

##### Financiële vaste activa

De lening u/g zijn opgenomen tegen de aanschafwaarde cq. lagere beurswaarde.

##### Vorderingen

De vorderingen worden gewaardeerd tegen nominale waarde, rekening houdend met mogelijke oninbaarheid, bepaald door individuele beoordeling.

##### Voorzieningen

De stamrechtverplichting wordt berekend op basis van de storting vermeerderd met een rente gebaseerd op de marktrente per ultimo van het boekjaar.

##### Kortlopende schulden

In deze post zijn begrepen schulden met een resterende looptijd van korter dan 5 jaar.

#### GRONDSLAGEN VOOR DE RESULTAATBEPALING

##### Algemeen

Voor de bepaling van de resultanten worden naast de beginselen van voorzichtigheid, realisatie en toekenning van uitgaven en ontvangsten aan de periode waarop ze betrekking hebben, de volgende meer specifieke grondslagen gehanteerd.

##### Netto omzet

Netto omzet is de opbrengst van de in het verslagjaar aan derden geleverde goederen en diensten exclusief omzetbelasting.

##### Overige kosten

De overige kosten worden gewaardeerd tegen de werkelijk bestede bedragen.

##### Belastingen

De belasting wordt gebaseerd op het resultaat in de jaarrekening met inachtneming van de permanente verschillen tussen de winstberekening volgens de jaarrekening enerzijds en de fiscale winstberekening anderzijds. De berekening vindt plaats tegen het actuele belastingtarief.

De mutatie van de geldmiddelen is als volgt te analyseren:

	2020 €	2019 €
<b>Bedrijfsresultaat</b>	<b>-5.343</b>	<b>40.984</b>
Totaal afschrijvingen	1.803	1.533
Dotatie voorzieningen	0	335
Besteding uit voorzieningen	5.320	-40.616
<b>Afschrijvingen / mutatie voorzieningen</b>	<b>-3.517</b>	<b>42.484</b>
Mutatie kortlopende vorderingen	0	0
Mutatie voorraden	0	0
Mutatie vreemd vermogen kort	8.181	992
<b>Mutatie werkkapitaal</b>	<b>8.181</b>	<b>992</b>
<b>Kasstroom uit bedrijfsoperaties</b>	<b>-679</b>	<b>84.460</b>
Ontvangen rente	0	0
Ontvangsten uit deelnemingen	0	0
Betaalde rente	-23	33
Betaalde belastingen	0	0
Bijzondere baten	0	0
Bijzondere lasten	0	0
<b>Overige operationele activiteiten</b>	<b>23</b>	<b>-33</b>
<b>Kasstroom uit operationele activiteiten</b>	<b>-656</b>	<b>84.427</b>
Investerings in vaste activa	0	9.014
Desinvesteringen in vaste activa	0	0
<b>Kasstroom uit investeringsactiviteiten</b>	<b>0</b>	<b>-9.014</b>
Opgenomen leningen	0	0
Aflossingen leningen	0	0
Verstrekte leningen	0	0
Aflossing op verstrekte leningen	0	0
Vermogensonttrekkingen	0	40.951
Vermogensstortingen	5.320	0
<b>Kasstroom uit financieringsactiviteiten</b>	<b>5.320</b>	<b>-40.951</b>
<b>Mutatie geldmiddelen</b>	<b>4.664</b>	<b>34.462</b>

Aard van de bedrijfsactiviteiten

De doelstelling van de onderneming bestaan voornamelijk uit Het houden van samenkomsten, het (doen) geven van godsdienstonderwijs, het organiseren van zendings- en evangelisatie activiteiten, (onder andere) de verspreiding en/of uitgifte van christelijke lectuur, actief betrokken te zijn bij diverse vormen van maatschappelijke en sociale hulpverlening en andere wettige middelen.

## 1 Materiële vaste activa

Waardering van de materiële vaste activa vindt plaats op basis van de aanschafwaarde verminderd met lineaire afschrijvingen. De afschrijvingen worden gebaseerd op de verwachte economische levensduur van de desbetreffende activa en zijn uitgedrukt in een percentage van de aanschafwaarde.

De mutaties in de materiële vaste activa in het boekjaar 2020 zijn hieronder samengevat:

Materiële vaste activa	Inventaris €	Totaal €
Aanschafwaarde	9.014	9.014
Cumulatieve afschrijving	-1.533	-1.533
Boekwaarde begin:	<b>7.481</b>	<b>7.481</b>
Investeringen:	0	0
Desinvesteringen:	0	0
Afschrijvingen:	-1.803	-1.803
Afschr. desinvesteringen:	0	0
Mutaties boekwaarde	<b>-1.803</b>	<b>-1.803</b>
Aanschafwaarde	9.014	9.014
Cumulatieve afschrijving	-3.336	-3.336
Boekwaarde einde:	<b>5.678</b>	<b>5.678</b>

Voor Inventaris wordt een afschrijvingspercentage gebruikt van t/m 20,00 % per jaar.

## 2 Liquide middelen

	2020 €	2019 €
<u>Liquide middelen</u>		
Betaalrekening	23.126	19.462
Spaarrekening	16.000	15.000
	<b>39.126</b>	<b>34.462</b>
	2020 €	2019 €
Eigen vermogen	0	0



### 3 Voorzieningen

De voorzieningen worden opgenomen tegen nominale waarde.



		<b>2020</b>	<b>2019</b>
		€	€
<u>Voorzieningen</u>			
Beginstand voorziening	15	40.951	0
Mutatie voorziening		-5.320	40.951
		<u><b>35.631</b></u>	<u><b>40.951</b></u>

**4 Kortlopende schulden en overlopende passiva**

Onder de kortlopende schulden bevinden zich, evenals op 31 december 2019, géén posten met overeengekomen looptijd die langer is dan 1 jaar.

Specificatie kortlopende schulden

	<b>2020</b>	<b>2019</b>
	€	€
Belastingen en premies SV:		
Te betalen loonheffing en premies SV	3.717	0
	<b>3.717</b>	<b>0</b>
Overige schulden en overlopende passiva:		
Te betalen vakantiegeld	4.464	0
Te betalen kosten	992	992
	<b>5.456</b>	<b>992</b>

Toelichting op de winst- en verliesrekening

Hieronder worden de specifieke posten uit de winst- en verliesrekening over 2020 nader toegelicht:



	<b>2020</b>	<b>2019</b>
	€	€
<b>5 Totaal omzet</b>		
Gifts ING	69.065	67.541
Gifts contant	0	1.178
Gifts diverse	0	23.283
Speciale giften	36.718	12.021
Gift New Ground Churches	63.165	0
	<b>168.948</b>	<b>104.023</b>
<b>6 Inkoopwaarde</b>		
Kinderen teamkosten	915	72
Jeugdteamkosten	0	112
1830 Student	0	879
Aanbiddingsteamkosten	0	232
Aanbiddingsuitrusting kosten	6.692	970
Beamer uitrustingskosten	0	1.089
Alpha cursus	72	8.740
Foundation cursus	0	259
Bredestraat	13.496	0
	<b>21.175</b>	<b>12.353</b>
<b>7 Lonen en salarissen</b>		
Bruto loon	98.853	0
Reservering vakantiegeld	4.464	0
	<b>103.317</b>	<b>0</b>
<b>8 Sociale lasten en pensioenpremies</b>		
Sociale werkgeverslasten personeel	17.932	0
	<b>17.932</b>	<b>0</b>
<b>9 Overige personeelskosten</b>		
Vrijwilligersbijdrage	1.870	0
Andere personeelskosten	2.481	0
	<b>4.351</b>	<b>0</b>

Vervolg op volgende pagina.

Vervolg van vorige pagina.

	2020 €	2019 €
<b>10 Afschrijvingen</b>		
Afschrijving inventaris	1.803	1.533
	<b>1.803</b>	<b>1.533</b>
<b>11 Huisvestingskosten</b>		
Huurkosten huisvesting	4.939	34.368
Verhuiskosten naar beneden gaan	0	1.636
	<b>4.939</b>	<b>36.004</b>
<b>12 Verkoopkosten</b>		
Promotieteamkosten	60	267
Cateringteam kosten service	2.468	679
Cateringteam kosten missei	0	15
Donaties	6.000	1.000
Dontaties Newground	0	3.000
Evenementen & Outreach	1.119	1.777
Creditcard M.d.Lange	4.937	890
Reis- en verblijfkosten	0	164
	<b>14.584</b>	<b>7.792</b>
<b>13 Algemene/overige kosten</b>		
Administratiekosten	244	0
Accountantskosten	1.210	992
Kantoorbenodigdheden	0	986
Telefoonkosten	0	490
Diverse verzekeringen	0	732
Kantoorbenodigdheden & printkosten	1.042	229
Software	869	593
Bestuurskosten	0	335
Sprekerskosten	2.825	207
Gebedsdagen & Leiderschapsconferentie	0	794
Literatuur	0	84
MTB 22-06-2019	0	-85
	<b>6.190</b>	<b>5.357</b>

Vervolg op volgende pagina.

Vervolg van vorige pagina.



	<b>2020</b>	<b>2019</b>
	€	€
14 Financiële lasten		
Bankkosten	0	33
Koersverschillen - Betalingsverschillen e.d.	-23	0
	<u><b>-23</b></u>	<u><b>33</b></u>