

- > belastingadvies
- > jaarrekeningen
- > loonadministratie
- > juridisch advies

Redeemer International Church Maastricht  
Rijksweg 195  
6247 AG Gronsveld

## Jaarrekening 2022

## INHOUD

### JAARVERSLAG

1 Samenstellingsverklaring	1
2 Resultaat	2
3 Financiële positie	4
4 Grafieken	6

### JAARREKENING

1 Balans	8
2 Winst- en verliesrekening	10
3 Kasstroomoverzicht	11
3.1 Algemene toelichting	11
4 Toelichting op de balans	13
5 Toelichting op de winst- en verliesrekening	17



Aan de directie van:  
Redeemer International Curch Maastricht  
Rijksweg 195  
6247 AG Gronsveld

Maastricht, 21 maart 2023

Betreft: opdracht en gegevens jaarrekening 2022

Geachte directie,

Hieronder is de opdracht in het kader van de gegevens en verantwoordelijkheid weergegeven met betrekking tot het samenstellen van de jaarrekening 2022 van uw onderneming Redeemer International Curch Maastricht

Opdracht

Van u heb ik de opdracht ontvangen voor het samenstellen van de jaarrekening 2022.

Gegevens en verantwoordelijkheid

De jaarrekening is samengesteld op basis van de door u verstrekte gegevens. De verantwoordelijkheid voor de juistheid en de volledigheid van die gegevens en voor daarop gebaseerde jaarrekening berust uitsluitend bij u. Op al onze werkzaamheden zijn de algemene voorwaarde van toepassing, zoals deze zijn gepubliceerd ter griffie van de Rechtbank Maastricht op 18 november 2005 onder nummer 15/2005 AL. Deze zijn reeds aan u verzonden.

Met vriendelijke groet,

Peter Gomolka  
Gomolka Belastingadvies- en administratiekantoor

## 2 Resultaat

Uitgaande van de winst- en verliesrekening over 2022 en 2021 geven de resultaten, waarbij de kosten zijn uitgedrukt in een percentage van de omzet, het volgende beeld:

	2022		2021	
	€	%	€	%
Netto omzet	266.624	100	178.800	100
Inkoopwaarde omzet	66.460	25	11.736	7
<b>Brutomarge</b>	<b>200.164</b>	<b>75</b>	<b>167.064</b>	<b>93</b>
Afschrijvingen	1.803	1	1.803	1
Personeelskosten	160.316	60	134.858	75
Huisvestingskosten	25.944	10	16.636	9
Verkoopkosten	3.551	1	7.892	4
Algemene/overige kosten	7.555	3	6.421	4
<b>Som der kosten</b>	<b>199.169</b>	<b>75</b>	<b>167.610</b>	<b>94</b>
<b>Bedrijfsresultaat</b>	<b>995</b>	<b>0</b>	<b>-546</b>	<b>0</b>

### Toelichting brutomarge

Het bruto-winstpercentage is in 2022 18,0 % gedaald.

De ontwikkeling van de brutomarge over 2022 ten opzichte van 2021 kan als volgt worden weergegeven:

	€
Hogere brutomarge als gevolg van omzet stijging	87.824
Lagere brutomarge als gevolg van inkoopwaarde stijging	54.724
<b>Hogere brutomarge</b>	<b>33.100</b>

### Toelichting bedrijfsresultaat

De bedrijfskosten in het boekjaar 2022 zijn in totaliteit met € 31.559,- toegenomen ten opzichte van 2021.

De ontwikkeling van het bedrijfsresultaat over 2022 ten opzichte van 2021 kan als volgt worden weergegeven:

	€
Bedrijfsresultaat gunstiger door:	

Vervolg op volgende pagina.

Vervolg van vorige pagina.



	<u>€</u>
Hogere brutomarge	33.100
Lagere verkoopkosten	<u>4.341</u>
	<u>37.441</u>
Bedrijfsresultaat ongunstiger door:	
Hogere personeelskosten	25.458
Hogere huisvestigingskosten	9.308
Hogere algemene kosten	<u>1.134</u>
	<u>35.900</u>
<b>Hoger bedrijfsresultaat</b>	<b><u><u>1.541</u></u></b>

### 3 Financiële positie

In het navolgende vindt u de analyse van de financiële positie van uw onderneming. Opgemerkt dient te worden dat de omvang van balansposten in de loop van een jaar kan fluctueren en dat de waarde per balansdatum aanmerkelijk kan afwijken van een willekeurige, in het verslagjaar gekozen, datum. Kengetallen kunnen hierdoor zijn beïnvloed.

Onderstaand volgt een samenvatting van de balans per 31 december 2022 met de overeenkomstige cijfers per 31 december 2021:

	31-12-2022		31-12-2021	
	€	%	€	%
<b>ACTIVA</b>				
Vaste activa	2.072	5	3.875	8
Liquide middelen	42.954	95	41.842	92
	<b>45.026</b>	<b>100</b>	<b>45.717</b>	<b>100</b>
<b>PASSIVA</b>				
Voorzieningen	34.527	77	35.101	77
Kortlopende schulden en overlopende passiva	10.499	23	10.616	23
	<b>45.026</b>	<b>100</b>	<b>45.717</b>	<b>100</b>

### Werkkapitaal

Op basis van de voorgaande balans kan een opstelling worden gegeven van het werkkapitaal. Onder werkkapitaal wordt verstaan het geheel van vlottende activa verminderd met de kortlopende schulden. Het werkkapitaal geeft een beeld omtrent de liquide positie over één jaar.

	2022	2021	Mutatie
	€	€	€
Liquide middelen	42.954	41.842	1.112
Vlottende activa	42.954	41.842	1.112
Af: kortlopende schulden en overlopende passiva	10.499	10.616	-117
Netto werkkapitaal	<b>32.455</b>	<b>31.226</b>	<b>1.229</b>

### Solvabiliteit

Uit de solvabiliteit, de verhouding tussen het eigen vermogen en het vreemd vermogen dan wel de verhouding tussen het eigen vermogen en het totaal vermogen, blijkt het weerstandsvermogen van een onderneming. De gewenste (minimale) hoogte van deze solvabiliteit, hangt af van de aard van de onderneming.

Hiervoor kunnen geen algemeen geldende normen worden gegeven. Met behulp van onderstaande kengetallen kan een inzicht worden verkregen in de solvabiliteit van de onderneming.

	<u>2022</u>	<u>2021</u>
Verhouding eigen vermogen / vreemd vermogen	3,29	3,31
Verhouding eigen vermogen / totaal vermogen	0,77	0,77

### Liquiditeit

Uit de liquiditeit, zijnde de verhouding tussen vlottende activa en de kortlopende schulden, blijkt in hoeverre een onderneming aan haar financiële verplichtingen op korte termijn kan voldoen. Met behulp van onderstaande kengetallen kan een inzicht worden verkregen in de liquiditeitspositie van de onderneming.

	<u>2022</u>	<u>2021</u>
Quick ratio (vorderingen, effecten en liquide middelen - voorraden) / kortlopende schulden	4,09	3,94
Current ratio (vorderingen, effecten en liquide middelen) / kortlopende schulden	4,09	3,94

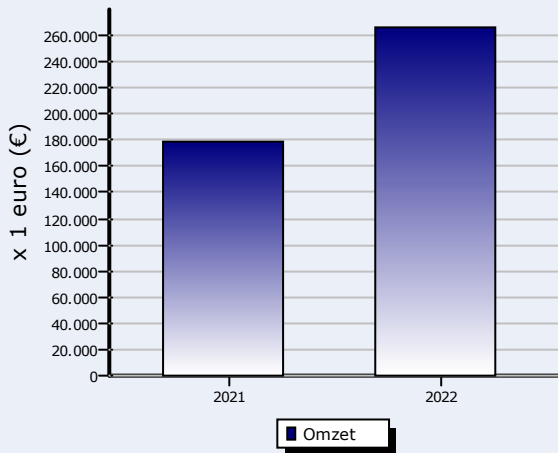
### Rentabiliteit

De rentabiliteit van het vreemd vermogen (RVV) geeft de kostenvoet aan van het in een onderneming werkzaam vreemd vermogen.

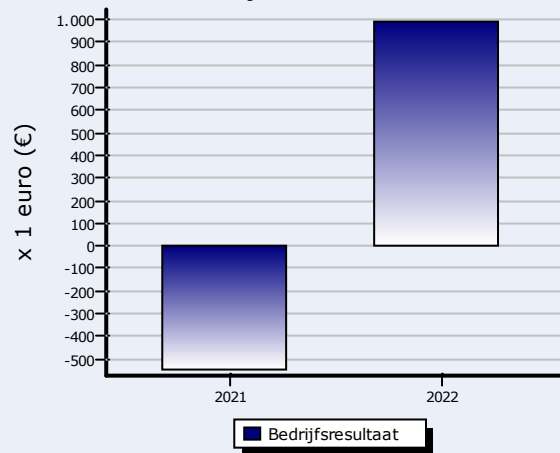
De rentabiliteit van het eigen vermogen (REV) bestaat uit een rentevergoeding voor het gebruik van het eigen vermogen en een vergoeding voor het nemen van risico's (ondernemersrisico). Met behulp van onderstaande kengetallen kan een inzicht worden verkregen in de rentabiliteit van het eigen vermogen en het vreemd vermogen in de onderneming.

4 Grafieken

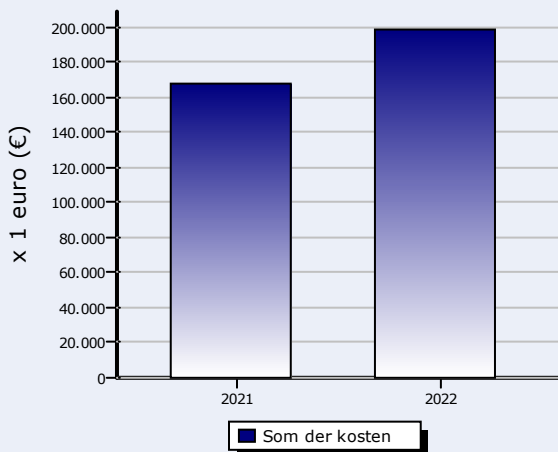
Omzet



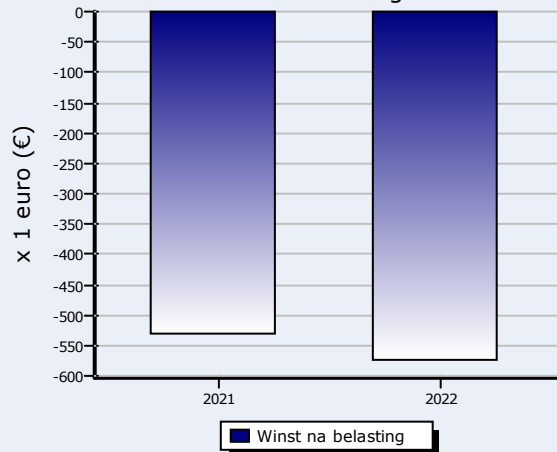
Bedrijfsresultaat



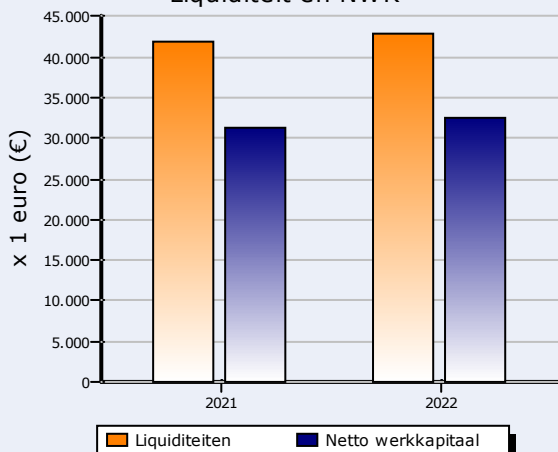
Som der kosten



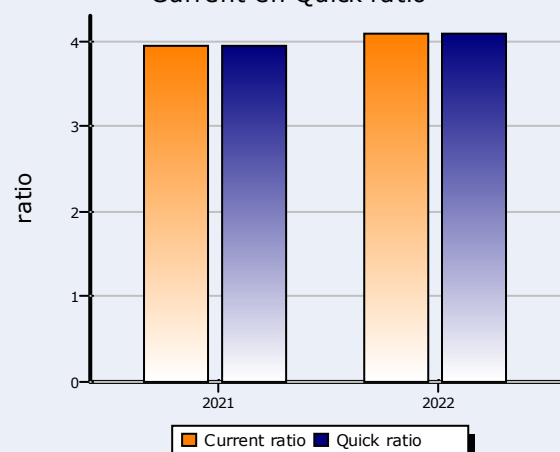
Winst na belasting



Liquiditeit en NWK



Current en Quick ratio







## JAARREKENING

Balans



	Toe- lichting	<u>31-12-2022</u> €	<u>31-12-2021</u> €
<b><u>Vaste activa</u></b>			
<b>Materiële vaste activa</b>			
Inventaris	1	<u>2.072</u>	<u>3.875</u>
		<b>2.072</b>	<b>3.875</b>
<b><u>Vlottende activa</u></b>			
<b>Liquide middelen</b>			
Bankrekeningen	2	<u>42.954</u>	<u>41.842</u>
		<b>42.954</b>	<b>41.842</b>
 <b>ACTIVA</b>		 <b><u>45.026</u></b>	 <b><u>45.717</u></b>

Balans



	Toe- lichting	<u>31-12-2022</u> €	<u>31-12-2021</u> €
<b>Vorzieningen</b>	<b>3</b>		
Vorzieningen		<u>34.527</u>	<u>35.101</u>
		<b>34.527</b>	<b>35.101</b>

Vreemd vermogen

Kortlopende schulden en overlopende passiva	<b>4</b>		
Belastingen en premies SV		3.949	4.407
Overige schulden en overlopende passiva		<u>6.550</u>	<u>6.209</u>
		<b>10.499</b>	<b>10.616</b>

**PASSIVA**

**45.026**

**45.717**

Winst en verliesrekening



	Toe- lichting	2022 €	2021 €
<b><u>Bruto-bedrijfsresultaat</u></b>			
Totaal omzet	5	266.624	178.800
Totaal inkoopwaarde omzet	6	66.460	11.736
<b>Brutomarge</b>		<b>200.164</b>	<b>167.064</b>
<b><u>Kosten</u></b>			
Lonen en salarissen	7	140.499	114.955
Sociale lasten en pensioenpremies	8	19.817	18.543
Overige personeelskosten	9	0	1.360
Afschrijvingen	10	1.803	1.803
Huisvestingskosten	11	25.944	16.636
Verkoopkosten	12	3.551	7.892
Algemene/overige kosten	13	7.555	6.421
<b>Som der kosten</b>		<b>199.169</b>	<b>167.610</b>
<b>Bedrijfsresultaat</b>		<b>995</b>	<b>-546</b>
Financiële baten en lasten	14	53	32
Bijzondere baten en lasten	15	-1.622	-16
<b>Resultaat uit bedrijfsuitoefening voor belasting</b>		<b>-574</b>	<b>-530</b>
<b>Resultaat uit bedrijfsuitoefening na belasting</b>		<b>-574</b>	<b>-530</b>

### 3.1 Algemene toelichting

#### Algemeen

De jaarrekening is opgesteld volgens de bepaling van Titel 9 boek 2 BW. Indien niet anders is vermeld worden de activa en de schulden opgenomen tegen nominale waarde.

#### GRONDSLAGEN VAN WAARDERING

##### Financiële vaste activa

De lening u/g zijn opgenomen tegen de aanschafwaarde cq. lagere beurswaarde.

##### Vorderingen

De vorderingen worden gewaardeerd tegen nominale waarde, rekening houdend met mogelijke oninbaarheid, bepaald door individuele beoordeling.

##### Voorzieningen

De stamrechtverplichting wordt berekend op basis van de storting vermeerderd met een rente gebaseerd op de marktrente per ultimo van het boekjaar.

##### Kortlopende schulden

In deze post zijn begrepen schulden met een resterende looptijd van korter dan 5 jaar.

#### GRONDSLAGEN VOOR DE RESULTAATBEPALING

##### Algemeen

Voor de bepaling van de resultanten worden naast de beginselen van voorzichtigheid, realisatie en toekenning van uitgaven en ontvangsten aan de periode waarop ze betrekking hebben, de volgende meer specifieke grondslagen gehanteerd.

##### Netto omzet

Netto omzet is de opbrengst van de in het verslagjaar aan derden geleverde goederen en diensten exclusief omzetbelasting.

##### Overige kosten

De overige kosten worden gewaardeerd tegen de werkelijk bestede bedragen.

##### Belastingen

De belasting wordt gebaseerd op het resultaat in de jaarrekening met inachtneming van de permanente verschillen tussen de winstberekening volgens de jaarrekening enerzijds en de fiscale winstberekening anderzijds. De berekening vindt plaats tegen het actuele belastingtarief.

De mutatie van de geldmiddelen is als volgt te analyseren:



	2022	2021
	€	€
<b>Bedrijfsresultaat</b>	<b>995</b>	<b>-546</b>
Totaal afschrijvingen	1.803	1.803
Dotatie voorzieningen	0	0
Besteding uit voorzieningen	574	530
<b>Afschrijvingen / mutatie voorzieningen</b>	<b>1.229</b>	<b>1.273</b>
Mutatie kortlopende vorderingen	0	0
Mutatie voorraden	0	0
Mutatie vreemd vermogen kort	-444	1.443
<b>Mutatie werkkapitaal</b>	<b>-444</b>	<b>1.443</b>
<b>Kasstroom uit bedrijfsoperaties</b>	<b>1.780</b>	<b>2.170</b>
Ontvangen rente	0	0
Ontvangsten uit deelnemingen	0	0
Betaalde rente	-380	-32
Betaalde belastingen	0	0
Bijzondere baten	0	0
Bijzondere lasten	1.622	16
<b>Overige operationele activiteiten</b>	<b>-1.242</b>	<b>16</b>
<b>Kasstroom uit operationele activiteiten</b>	<b>538</b>	<b>2.186</b>
Investerings in vaste activa	0	0
Desinvesteringen in vaste activa	0	0
<b>Kasstroom uit investeringsactiviteiten</b>	<b>0</b>	<b>0</b>
Opgenomen leningen	0	0
Aflossingen leningen	0	0
Verstreckte leningen	0	0
Aflossing op verstrekte leningen	0	0
Vermogensonttrekkingen	0	0
Vermogensstortingen	574	530
<b>Kasstroom uit financieringsactiviteiten</b>	<b>574</b>	<b>530</b>
<b>Mutatie geldmiddelen</b>	<b>1.112</b>	<b>2.716</b>

Aard van de bedrijfsactiviteiten

> De doelstelling van de onderneming bestaan voornamelijk uit Het houden van samenkomsten, het (doen) geven van godsdienstonderwijs, het organiseren van zendings- en evangelisatie activiteiten, (onder andere) de verspreiding en/of uitgifte van christelijke lectuur, actief betrokken te zijn bij diverse vormen van maatschappelijke en sociale hulpverlening en andere wettige middelen.

## 1 Materiële vaste activa

Waardering van de materiële vaste activa vindt plaats op basis van de aanschafwaarde verminderd met lineaire afschrijvingen. De afschrijvingen worden gebaseerd op de verwachte economische levensduur van de desbetreffende activa en zijn uitgedrukt in een percentage van de aanschafwaarde.

De mutaties in de materiële vaste activa in het boekjaar 2022 zijn hieronder samengevat:

Materiële vaste activa	Inventaris €	Totaal €
Aanschafwaarde	9.014	9.014
Cumulatieve afschrijving	-5.139	-5.139
Boekwaarde begin:	<b>3.875</b>	<b>3.875</b>
Investerings:	0	0
Desinvesterings:	0	0
Afschrijvingen:	-1.803	-1.803
Afschr. desinvesterings:	0	0
Mutaties boekwaarde	<b>-1.803</b>	<b>-1.803</b>
Aanschafwaarde	9.014	9.014
Cumulatieve afschrijving	-6.942	-6.942
Boekwaarde einde:	<b>2.072</b>	<b>2.072</b>

Voor Inventaris wordt een afschrijvingspercentage gebruikt van t/m 20,00 % per jaar.

## 2 Liquide middelen

	2022 €	2021 €
<u>Liquide middelen</u>		
Betaalrekening	17.326	11.569
Spaarrekening	25.628	30.273
	<b>42.954</b>	<b>41.842</b>

	2022 €	2021 €
Eigen vermogen	0	0



### 3 Voorzieningen

De voorzieningen worden opgenomen tegen nominale waarde.



		<b>2022</b>	<b>2021</b>
		€	€
<u>Voorzieningen</u>			
Beginstand voorziening	16	35.101	35.631
Mutatie voorziening		-574	-530
		<u><b>34.527</b></u>	<u><b>35.101</b></u>

#### 4 Kortlopende schulden en overlopende passiva

Onder de kortlopende schulden bevinden zich, evenals op 31 december 2021, géén posten met overeengekomen looptijd die langer is dan 1 jaar.

> Specificatie kortlopende schulden

	<b>2022</b>	<b>2021</b>
	€	€
Belastingen en premies SV:		
Te betalen loonheffing en premies SV	<u>3.949</u>	<u>4.407</u>
	<b><u>3.949</u></b>	<b><u>4.407</u></b>
Overige schulden en overlopende passiva:		
Te betalen vakantiegeld	5.181	5.217
Te betalen rente	327	0
Te betalen kosten	<u>1.042</u>	<u>992</u>
	<b><u>6.550</u></b>	<b><u>6.209</u></b>

Toelichting op de winst- en verliesrekening

Hieronder worden de specifieke posten uit de winst- en verliesrekening over 2022 nader toegelicht:



	<b>2022</b>	<b>2021</b>
	€	€
<b>5 Totaal omzet</b>		
Gifts bank & cash	98.260	73.718
Speciale giften	42.635	40.148
Gifts H. Kersten	71.817	64.934
Hulpfonds Oekraïne	53.912	0
	<b>266.624</b>	<b>178.800</b>
<b>6 Inkoopwaarde</b>		
Gifts diverse	3.000	0
Hulpfonds Oekraïne	47.209	0
Kinderen teamkosten	61	745
1830 Student	19	-246
Aanbiddingsteamkosten	0	88
Aanbiddingsuitrusting kosten	1.634	2.910
Alpha cursus	386	584
Foundation cursus	0	17
Youthkamp 2021	0	166
Family Day	321	0
Overige kosten activiteiten	13.830	7.472
	<b>66.460</b>	<b>11.736</b>
<b>7 Lonen en salarissen</b>		
Bruto loon	140.535	114.202
Reservering vakantiegeld	-36	753
	<b>140.499</b>	<b>114.955</b>
<b>8 Sociale lasten en pensioenpremies</b>		
Sociale werkgeverslasten personeel	19.817	18.543
	<b>19.817</b>	<b>18.543</b>
<b>9 Overige personeelskosten</b>		
Vrijwilligersbijdrage	0	1.360
	<b>0</b>	<b>1.360</b>

Vervolg op volgende pagina.

Vervolg van vorige pagina.



	2022 €	2021 €
<b>10 Afschrijvingen</b>		
Afschrijving inventaris	1.803	1.803
	<b>1.803</b>	<b>1.803</b>
<b>11 Huisvestingskosten</b>		
Huurkosten huisvesting	11.498	3.807
Overige kosten huisvesting	14.446	12.829
	<b>25.944</b>	<b>16.636</b>
<b>12 Verkoopkosten</b>		
Promotieteamkosten	0	63
Cateringteam kosten service	2.629	2.285
Evenementen & Outreach	922	1.569
Creditcard M.d.Lange	0	3.975
	<b>3.551</b>	<b>7.892</b>
<b>13 Algemene/overige kosten</b>		
Accountantskosten	2.048	1.428
Automatiseringskosten	176	0
Kantoorbenodigdheden	314	0
Telefoonkosten	165	0
Diverse verzekeringen	1.538	872
Kantoorbenodigdheden & printkosten	0	311
Software	0	518
Sprekerskosten	1.945	2.489
Gebedsdagen & Leiderschapsconferentie	1.369	803
	<b>7.555</b>	<b>6.421</b>
<b>14 Financiële lasten</b>		
Koersverschillen - Betalingsverschillen e.d.	-53	-32
	<b>-53</b>	<b>-32</b>
<b>14 Bijzondere baten en lasten</b>		
Bijzondere lasten	1.622	16
	<b>-1.622</b>	<b>-16</b>