

- › belastingadvies
- › jaarrekeningen
- › loonadministratie
- › juridisch advies

Redeemer International Church Maastricht
Rijksweg 195
6247 AG Gronsveld

Jaarrekening 2019

INHOUD

JAARVERSLAG

| | |
|----------------------------|---|
| 1 Samenstellingsverklaring | 1 |
| 2 Resultaat | 2 |
| 3 Financiële positie | 4 |
| 4 Grafieken | 6 |

JAARREKENING

| | |
|---|----|
| 1 Balans | 8 |
| 2 Winst- en verliesrekening | 10 |
| 3 Kasstroomoverzicht | 11 |
| 3.1 Algemene toelichting | 11 |
| 4 Toelichting op de balans | 13 |
| 5 Toelichting op de winst- en verliesrekening | 17 |



Aan de directie van:
Redeemer International Church Maastricht
Rijksweg 195
6247 AG Gronsveld

Maastricht, 20 maart 2020

Betreft: opdracht en gegevens jaarrekening 2019

Geachte directie,

Hieronder is de opdracht in het kader van de gegevens en verantwoordelijkheid weergegeven met betrekking tot het samenstellen van de jaarrekening 2019 van uw onderneming Redeemer International Church Maastricht

Opdracht

Van u heb ik de opdracht ontvangen voor het samenstellen van de jaarrekening 2019.

Gegevens en verantwoordelijkheid

De jaarrekening is samengesteld op basis van de door u verstrekte gegevens. De verantwoordelijkheid voor de juistheid en de volledigheid van die gegevens en voor daarop gebaseerde jaarrekening berust uitsluitend bij u. Op al onze werkzaamheden zijn de algemene voorwaarde van toepassing, zoals deze zijn gepubliceerd ter griffie van de Rechtbank Maastricht op 18 november 2005 onder nummer 15/2005 AL. Deze zijn reeds aan u verzonden.

Met vriendelijke groet,

Peter Gomolka
Gomolka Belastingadvies- en administratiekantoor

2 Resultaat

Uitgaande van de winst- en verliesrekening over 2019 en 2018 geven de resultaten, waarbij de kosten zijn uitgedrukt in een percentage van de omzet, het volgende beeld:

| | 2019 | | 2018 | |
|--------------------------|---------------|-----------|----------|----------|
| | € | % | € | % |
| Netto omzet | 104.023 | 100 | 0 | - |
| Inkoopwaarde omzet | 12.353 | 12 | 0 | - |
| Brutomarge | 91.670 | 88 | 0 | - |
| Afschrijvingen | 1.533 | 1 | 0 | - |
| Huisvestingskosten | 36.004 | 35 | 0 | - |
| Verkoopkosten | 7.792 | 7 | 0 | - |
| Algemene/overige kosten | 5.357 | 5 | 0 | - |
| Som der kosten | 50.686 | 49 | 0 | - |
| Bedrijfsresultaat | 40.984 | 39 | 0 | - |

Toelichting brutomarge

Het bruto-winstpercentage is in 2019 - 0 % -.

De ontwikkeling van de brutomarge over 2019 ten opzichte van 2018 kan als volgt worden weergegeven:

| | € |
|--|---------------|
| Hogere brutomarge als gevolg van omzet stijging | 104.023 |
| Lagere brutomarge als gevolg van inkoopwaarde stijging | 12.353 |
| Hogere brutomarge | 91.670 |

Toelichting bedrijfsresultaat

De bedrijfskosten in het boekjaar 2019 zijn in totaliteit met € 50.686,- toegenomen ten opzichte van 2018.

De ontwikkeling van het bedrijfsresultaat over 2019 ten opzichte van 2018 kan als volgt worden weergegeven:

| | € |
|-----------------------------------|---|
| Bedrijfsresultaat gunstiger door: | |

Vervolg op volgende pagina.

Vervolg van vorige pagina.

| | <u>€</u> |
|-------------------------------------|-----------------------------|
| Hogere brutomarge | <u>91.670</u> |
| | <u>91.670</u> |
| Bedrijfsresultaat ongunstiger door: | |
| Hogere afschrijvingskosten | 1.533 |
| Hogere huisvestigingskosten | 36.004 |
| Hogere verkoopkosten | 7.792 |
| Hogere algemene kosten | <u>5.357</u> |
| | <u>50.686</u> |
| Hoger bedrijfsresultaat | <u><u>40.984</u></u> |

3 Financiële positie

In het navolgende vindt u de analyse van de financiële positie van uw onderneming. Opgemerkt dient te worden dat de omvang van balansposten in de loop van een jaar kan fluctueren en dat de waarde per balansdatum aanmerkelijk kan afwijken van een willekeurige, in het verslagjaar gekozen, datum. Kengetallen kunnen hierdoor zijn beïnvloed.

Onderstaand volgt een samenvatting van de balans per 31 december 2019 met de overeenkomstige cijfers per 31 december 2018:

| | 31-12-2019 | | 31-12-2018 | |
|---|---------------|------------|------------|----------|
| | € | % | € | % |
| ACTIVA | | | | |
| Vaste activa | 7.481 | 18 | 0 | - |
| Liquide middelen | 34.462 | 82 | 0 | - |
| | 41.943 | 100 | 0 | - |
| PASSIVA | | | | |
| Voorzieningen | 40.951 | 98 | 0 | - |
| Kortlopende schulden en overlopende passiva | 992 | 2 | 0 | - |
| | 41.943 | 100 | 0 | - |

Werkkapitaal

Op basis van de voorgaande balans kan een opstelling worden gegeven van het werkkapitaal. Onder werkkapitaal wordt verstaan het geheel van vlottende activa verminderd met de kortlopende schulden. Het werkkapitaal geeft een beeld omtrent de liquide positie over één jaar.

| | 2019 | 2018 | Mutatie |
|---|---------------|----------|---------------|
| | € | € | € |
| Liquide middelen | 34.462 | 0 | 34.462 |
| Vlottende activa | 34.462 | 0 | 34.462 |
| Af: kortlopende schulden en overlopende passiva | 992 | 0 | 992 |
| Netto werkkapitaal | 33.470 | 0 | 33.470 |

Solvabiliteit

Uit de solvabiliteit, de verhouding tussen het eigen vermogen en het vreemd vermogen dan wel de verhouding tussen het eigen vermogen en het totaal vermogen, blijkt het weerstandsvermogen van een onderneming. De gewenste (minimale) hoogte van deze solvabiliteit, hangt af van de aard van de onderneming.

Hiervoor kunnen geen algemeen geldende normen worden gegeven. Met behulp van onderstaande kengetallen kan een inzicht worden verkregen in de solvabiliteit van de onderneming.

| | <u>2019</u> | <u>2018</u> |
|---|-------------|-------------|
| Verhouding eigen vermogen / vreemd vermogen | 41,28 | - |
| Verhouding eigen vermogen / totaal vermogen | 0,98 | - |

Liquiditeit

Uit de liquiditeit, zijnde de verhouding tussen vlottende activa en de kortlopende schulden, blijkt in hoeverre een onderneming aan haar financiële verplichtingen op korte termijn kan voldoen. Met behulp van onderstaande kengetallen kan een inzicht worden verkregen in de liquiditeitspositie van de onderneming.

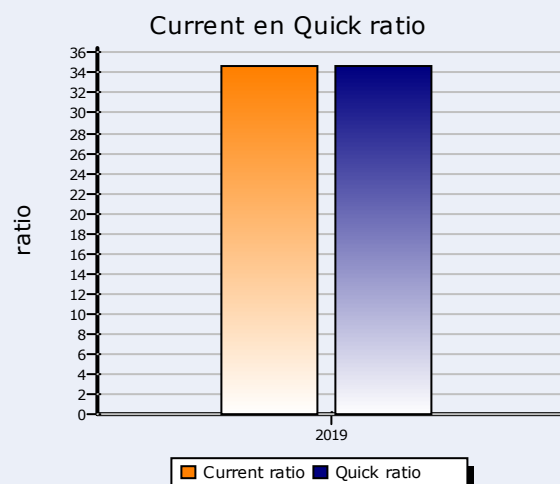
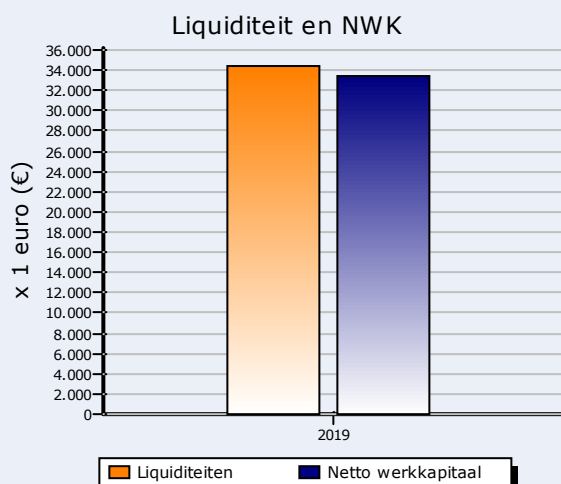
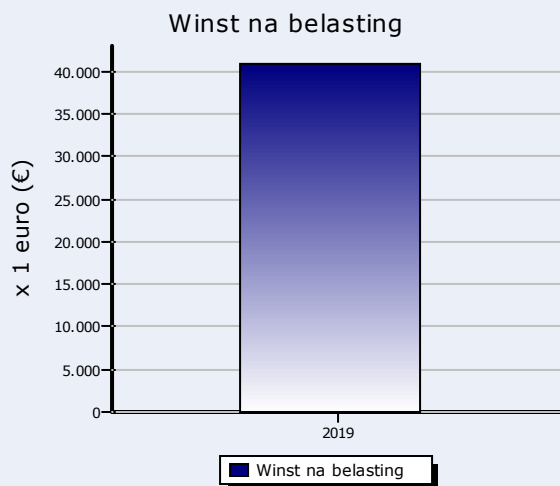
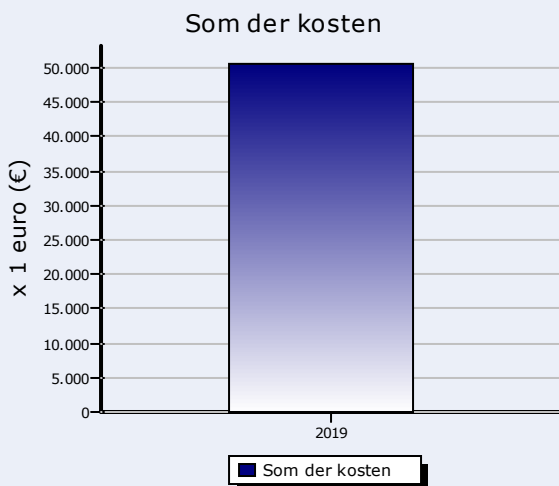
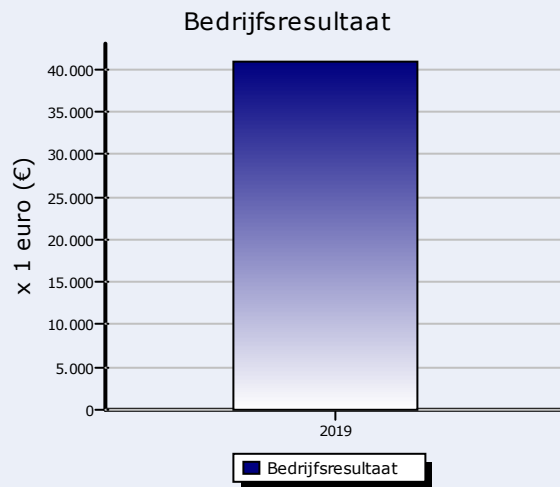
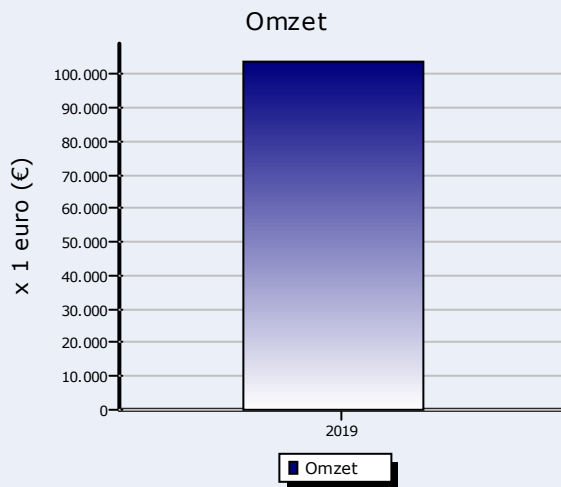
| | <u>2019</u> | <u>2018</u> |
|---|-------------|-------------|
| Quick ratio (vorderingen, effecten en liquide middelen - voorraden) / kortlopende schulden | 34,74 | - |
| Current ratio (vorderingen, effecten en liquide middelen) / kortlopende schulden | 34,74 | - |

Rentabiliteit

De rentabiliteit van het vreemd vermogen (RVV) geeft de kostenvoet aan van het in een onderneming werkzaam vreemd vermogen.

De rentabiliteit van het eigen vermogen (REV) bestaat uit een rentevergoeding voor het gebruik van het eigen vermogen en een vergoeding voor het nemen van risico's (ondernemersrisico). Met behulp van onderstaande kengetallen kan een inzicht worden verkregen in de rentabiliteit van het eigen vermogen en het vreemd vermogen in de onderneming.

4 Grafieken





JAARREKENING

Balans



| | Toe- lichting | 31-12-2019 € | 31-12-2018 € |
|--------------------------------|------------------|--------------------------|---------------------|
| <u>Vaste activa</u> | | | |
| Materiële vaste activa | | | |
| Inventaris | 1 | 7.481 | 0 |
| | | <u>7.481</u> | <u>0</u> |
| <u>Vlottende activa</u> | | | |
| Liquide middelen | | | |
| Bankrekeningen | 2 | 34.462 | 0 |
| | | <u>34.462</u> | <u>0</u> |
| ACTIVA | | <u><u>41.943</u></u> | <u><u>0</u></u> |

Balans

| | Toe- lichting | 31-12-2019 € | 31-12-2018 € |
|---|------------------|-----------------|-----------------|
| Vorzieningen | 3 | | |
| Vorzieningen | | <u>40.951</u> | <u>0</u> |
| | | 40.951 | 0 |
| <u>Vreemd vermogen</u> | | | |
| Kortlopende schulden en overlopende passiva | 4 | | |
| Overige schulden en overlopende passiva | | <u>992</u> | <u>0</u> |
| | | 992 | 0 |

PASSIVA

41.943

0

Winst en verliesrekening

| | Toe- lichting | 2019 € | 2018 € |
|---|------------------|----------------------|-----------------|
| <u>Bruto-bedrijfsresultaat</u> | | | |
| Totaal omzet | 5 | 104.023 | 0 |
| Totaal inkoopwaarde omzet | 6 | <u>12.353</u> | <u>0</u> |
| Brutomarge | | 91.670 | 0 |
| <u>Kosten</u> | | | |
| Afschrijvingen | 7 | 1.533 | 0 |
| Huisvestingskosten | 8 | 36.004 | 0 |
| Verkoopkosten | 9 | 7.792 | 0 |
| Algemene/overige kosten | 10 | <u>5.357</u> | <u>0</u> |
| Som der kosten | | <u>50.686</u> | <u>0</u> |
| Bedrijfsresultaat | | 40.984 | 0 |
| Financiële baten en lasten | 11 | <u>-33</u> | <u>0</u> |
| Resultaat uit bedrijfsuitoefening voor belasting | | 40.951 | 0 |
| Resultaat uit bedrijfsuitoefening na belasting | | <u>40.951</u> | <u>0</u> |

3.1 Algemene toelichting

Algemeen

De jaarrekening is opgesteld volgens de bepaling van Titel 9 boek 2 BW. Indien niet anders is vermeld worden de activa en de schulden opgenomen tegen nominale waarde.

GRONDSLAGEN VAN WAARDERING

Financiële vaste activa

De lening u/g zijn opgenomen tegen de aanschafwaarde cq. lagere beurswaarde.

Vorderingen

De vorderingen worden gewaardeerd tegen nominale waarde, rekening houdend met mogelijke oninbaarheid, bepaald door individuele beoordeling.

Voorzieningen

De stamrechtverplichting wordt berekend op basis van de storting vermeerderd met een rente gebaseerd op de marktrente per ultimo van het boekjaar.

Kortlopende schulden

In deze post zijn begrepen schulden met een resterende looptijd van korter dan 5 jaar.

GRONDSLAGEN VOOR DE RESULTAATBEPALING

Algemeen

Voor de bepaling van de resultanten worden naast de beginselen van voorzichtigheid, realisatie en toekenning van uitgaven en ontvangsten aan de periode waarop ze betrekking hebben, de volgende meer specifieke grondslagen gehanteerd.

Netto omzet

Netto omzet is de opbrengst van de in het verslagjaar aan derden geleverde goederen en diensten exclusief omzetbelasting.

Overige kosten

De overige kosten worden gewaardeerd tegen de werkelijk bestede bedragen.

Belastingen

De belasting wordt gebaseerd op het resultaat in de jaarrekening met inachtneming van de permanente verschillen tussen de winstberekening volgens de jaarrekening enerzijds en de fiscale winstberekening anderzijds. De berekening vindt plaats tegen het actuele belastingtarief.

De mutatie van de geldmiddelen is als volgt te analyseren:

| | 2019 € | 2018 € |
|--|----------------|-----------|
| Bedrijfsresultaat | 40.984 | 0 |
| Totaal afschrijvingen | 1.533 | 0 |
| Dotatie voorzieningen | 335 | 0 |
| Besteding uit voorzieningen | -40.616 | 0 |
| Afschrijvingen / mutatie voorzieningen | 42.484 | 0 |
| Mutatie kortlopende vorderingen | 0 | 0 |
| Mutatie voorraden | 0 | 0 |
| Mutatie vreemd vermogen kort | 992 | 0 |
| Mutatie werkkapitaal | 992 | 0 |
| | | |
| Kasstroom uit bedrijfsoperaties | 84.460 | 0 |
| | | |
| Ontvangen rente | 0 | 0 |
| Ontvangsten uit deelnemingen | 0 | 0 |
| Betaalde rente | 33 | 0 |
| Betaalde belastingen | 0 | 0 |
| Bijzondere baten | 0 | 0 |
| Bijzondere lasten | 0 | 0 |
| Overige operationele activiteiten | -33 | 0 |
| | | |
| Kasstroom uit operationele activiteiten | 84.427 | 0 |
| | | |
| Investerings in vaste activa | 9.014 | 0 |
| Desinvesteringen in vaste activa | 0 | 0 |
| Kasstroom uit investeringsactiviteiten | -9.014 | 0 |
| | | |
| Opgenomen leningen | 0 | 0 |
| Aflossingen leningen | 0 | 0 |
| Verstrekke leningen | 0 | 0 |
| Aflossing op verstrekte leningen | 0 | 0 |
| Vermogensonttrekkingen | 40.951 | 0 |
| Vermogensstortingen | 0 | 0 |
| Kasstroom uit financieringsactiviteiten | -40.951 | 0 |
| | | |
| Mutatie geldmiddelen | 34.462 | 0 |

Aard van de bedrijfsactiviteiten

De doelstelling van de onderneming bestaan voornamelijk uit Het houden van samenkomsten, het (doen) geven van godsdienstonderwijs, het organiseren van zendings- en evangelisatie activiteiten, (onder andere) de verspreiding en/of uitgifte van christelijke lectuur, actief betrokken te zijn bij diverse vormen van maatschappelijke en sociale hulpverlening en andere wettige middelen.

1 Materiële vaste activa

Waardering van de materiële vaste activa vindt plaats op basis van de aanschafwaarde verminderd met lineaire afschrijvingen. De afschrijvingen worden gebaseerd op de verwachte economische levensduur van de desbetreffende activa en zijn uitgedrukt in een percentage van de aanschafwaarde.

De mutaties in de materiële vaste activa in het boekjaar 2019 zijn hieronder samengevat:

| Materiële vaste activa | Inventaris € | Totaal € |
|---------------------------|-----------------|--------------|
| Aanschafwaarde | 0 | 0 |
| Cumulatieve afschrijving | 0 | 0 |
| Boekwaarde begin: | 0 | 0 |
| Investerings: | 9.014 | 9.014 |
| Desinvesteringen: | 0 | 0 |
| Afschrijvingen: | -1.533 | -1.533 |
| Afschr. desinvesteringen: | 0 | 0 |
| Mutaties boekwaarde | 7.481 | 7.481 |
| Aanschafwaarde | 9.014 | 9.014 |
| Cumulatieve afschrijving | -1.533 | -1.533 |
| Boekwaarde einde: | 7.481 | 7.481 |

Voor Inventaris wordt een afschrijvingspercentage gebruikt van t/m 20,00 % per jaar.

2 Liquide middelen

| | 2019 € | 2018 € |
|-------------------------|---------------|-----------|
| <u>Liquide middelen</u> | | |
| Betaalrekening | 19.462 | 0 |
| Spaarrekening | 15.000 | 0 |
| | 34.462 | 0 |
| | | |
| | 2019 € | 2018 € |
| Eigen vermogen | 0 | 0 |

3 Voorzieningen

De voorzieningen worden opgenomen tegen nominale waarde.



| | 2019 | 2018 |
|----------------------|---------------|-------------|
| | € | € |
| <u>Voorzieningen</u> | | |
| Mutatie voorziening | 40.951 | 0 |
| | 40.951 | 0 |

4 Kortlopende schulden en overlopende passiva

Onder de kortlopende schulden bevinden zich, evenals op 31 december 2018, géén posten met overeengekomen looptijd die langer is dan 1 jaar.

Specificatie kortlopende schulden

| | 2019 | 2018 |
|--|------------------|----------------|
| | € | € |
| | <hr/> | <hr/> |
| Overige schulden en overlopende passiva: | | |
| Te betalen kosten | <hr/> 992 | <hr/> 0 |
| | <hr/> 992 | <hr/> 0 |

Toelichting op de winst- en verliesrekening

Hieronder worden de specifieke posten uit de winst- en verliesrekening over 2019 nader toegelicht:

| | 2019 | 2018 |
|---------------------------------|----------------|-------------|
| | € | € |
| 5 Totaal omzet | | |
| Gifts ING | 67.541 | 0 |
| Gifts contant | 1.178 | 0 |
| Gifts diverse | 23.283 | 0 |
| Speciale aanbiedingen | 12.021 | 0 |
| | 104.023 | 0 |
| 6 Inkoopwaarde | | |
| Kinderen teamkosten | 72 | 0 |
| Jeugdteamkosten | 112 | 0 |
| 1830 Student | 879 | 0 |
| Aanbiddingsteamkosten | 232 | 0 |
| Aanbiddingsuitrusting kosten | 970 | 0 |
| Beamer uitrustingskosten | 1.089 | 0 |
| Alpha cursus | 8.740 | 0 |
| Foundation cursus | 259 | 0 |
| | 12.353 | 0 |
| 7 Afschrijvingen | | |
| Afschrijving inventaris | 1.533 | 0 |
| | 1.533 | 0 |
| 8 Huisvestingskosten | | |
| Huurkosten huisvesting | 34.368 | 0 |
| Verhuiskosten naar beneden gaan | 1.636 | 0 |
| | 36.004 | 0 |

Vervolg op volgende pagina.

Vervolg van vorige pagina.

| | 2019 | 2018 |
|---------------------------------------|--------------|-------------|
| | € | € |
| 9 Verkoopkosten | | |
| Promotieteamkosten | 267 | 0 |
| Cateringteam kosten service | 679 | 0 |
| Cateringteam kosten missei | 15 | 0 |
| Donaties | 1.000 | 0 |
| Dontaties Newground | 3.000 | 0 |
| Evenementen & Outreach | 1.777 | 0 |
| Creditcard M.d.Lange | 890 | 0 |
| Reis- en verblijfkosten | 164 | 0 |
| | 7.792 | 0 |
| 10 Algemene/overige kosten | | |
| Administratiekosten | 992 | 0 |
| Kantoorbenodigdheden | 986 | 0 |
| Telefoonkosten | 490 | 0 |
| Diverse verzekeringen | 732 | 0 |
| Kantoorbenodigdheden & printkosten | 229 | 0 |
| Software | 593 | 0 |
| Bestuurskosten | 335 | 0 |
| Sprekerskosten | 207 | 0 |
| Gebedsdagen & Leiderschapsconferentie | 794 | 0 |
| Literatuur | 84 | 0 |
| MTB 22-06-2019 | -85 | 0 |
| | 5.357 | 0 |
| 11 Financiële lasten | | |
| Bankkosten | 33 | 0 |
| | 33 | 0 |